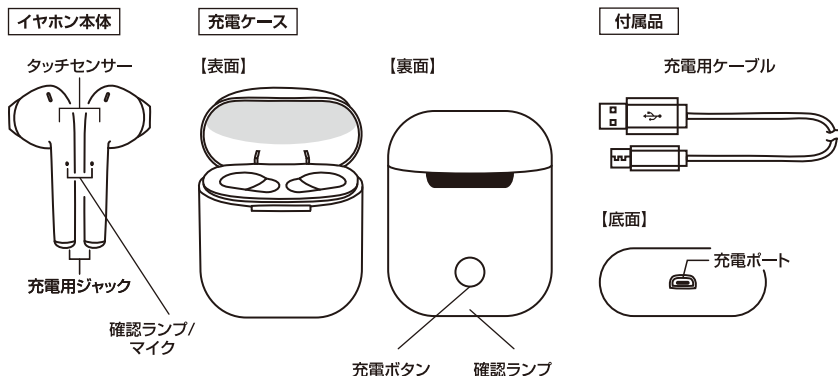


取扱説明書

この度は本製品をお買い上げいただき、誠にありがとうございます。
この取扱説明書は、使用方法や安全にお取り扱いいただくための注意事項などを記載しています。
本書の内容を十分にご理解いただいた上で正しく本製品をご使用ください。
また、本書はいつでも読める場所に大切に保管しておいてください。

各部名称と付属品

ご使用になる前に、機器と付属品がすべて揃っているかご確認ください。万一、足りないもの
がございましたら、弊社がお買い上げの販売店にご連絡ください。



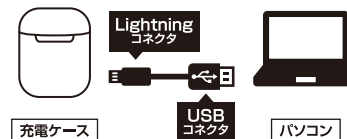
安全にご使用いただくために

- 付属のUSBケーブルは急速充電には対応しておりません。必ず5V 1.0A規格の充電器をご使用ください。
- 自転車やバイク、車などの運転中は絶対に使用しないでください。交通事故の原因になります。
- 踏切や駅のホーム、道路、工事現場など周囲の音が聞こえないと危険な場所では使用しないでください。
- 病院内や航空機内など高い安全性や信頼性が求められる場所では絶対に使用しないでください。
- 本製品が濡れているときは絶対に充電しないでください。また、濡れた手で充電したり、充電ポートに触れたりしないでください。感電やショートなどによる事故や故障の原因になります。
- 本製品を長期間使用しなかった場合、内蔵されている電池の性能が低下してしまう可能性があります。長期間保存する場合は、月に1回を目安に充電を行ってください。
- 本製品を使用中に発生した事故や怪我、動作障害やデータ損失、機器の故障などの損害については、弊社では一切の保証と責任を負いかねます。
- 本製品は日本国内専用です。他国では独自の安全規格が定められており、本製品が他国の規格に適合することは保証いたしかねます。

充電方法

本体と充電ケースを充電する

- 初めてご使用になる場合は、イヤホン、充電ケース共に満充電を行ってください。
- イヤホンを充電ケースにセットし、付属の充電用USBケーブルを充電ポートとパソコンなどに接続し充電してください。イヤホン→充電ケースの順に充電されます。
- 充電ケースのみ充電する場合は、イヤホンをセットせずに充電を行ってください。

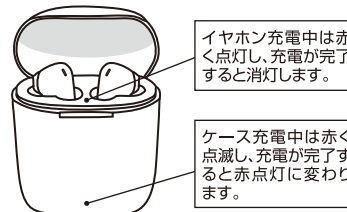


充電時間 約1時間

※使用環境により異なります。

充電ケースで本体を充電する

- イヤホンを充電ケースにセットし、充電ボタンを押すと、確認ランプが青く点灯し充電が開始され、充電が完了すると消灯します。
- 充電ボタンを押しても点灯しない場合は、充電切れです。充電ケースの満充電を行ってください。
- ※ 充電ケースの確認ランプが通常と違う点灯をした場合は、もう一度イヤホンをセットし直してください。
- ※ 充電中に充電ケースを激しく振ったり落としたりしないでください。
- ※ 内蔵充電電池は長期間充電がされないと性能が著しく落ちる場合があります。
- ※ 充電や使用時間が極端に短くなった場合は充電電池の寿命です。



満充電した状態の充電ケースからイヤホンへ2~3回充電が可能です。

使用方法

本製品をお手持ちのスマートフォンや携帯電話などのBluetooth機器で使用するためには、ご使用になる機器とイヤホンのペアリングを行う必要があります。

両耳で使用する場合

- (1) Bluetooth機器のBluetooth機能をいったんOFFにします。
- (2) 充電ケースからイヤホンを取り出すと、左右のイヤホンの確認ランプが赤/青交互点滅します。
- (3) 左右のイヤホン同士が接続すると、片方のイヤホンの確認ランプが赤/青交互点滅になります。
- (4) お手持ちのBluetooth機器とイヤホン本体をできるだけ近くに置き、Bluetooth機能をONにしてください。
- (5) Bluetooth機器に接続可能なデバイス一覧が検出されますので、「i12」を選択し、接続操作(ペアリング)を行います。イヤホンの確認ランプが消灯すると接続完了です。

片耳で使用する場合

- (1) Bluetooth機器のBluetooth機能をいったんOFFにします。
- (2) 充電ケースから片方のイヤホンを取り出し、確認ランプが赤/青交互点滅になったことを確認してください。
- (3) お手持ちのBluetooth機器とイヤホン本体をできるだけ近くに置き、Bluetooth機能をONにしてください。
- (4) Bluetooth機器に接続可能なデバイス一覧が検出されますので、「i12」を選択し、接続操作(ペアリング)を行います。イヤホンの確認ランプが消灯すると接続完了です。

● 連続使用時間:約3~4時間(※使用方法・使用環境により異なります。)

携帯電話などから検索時の本製品の名称	i12	本製品パスキー ※パスワード、パスキー、PINコードなどと呼ばれる場合があります。	0000 (半角セロ4つ)
--------------------	-----	--	---------------

基本操作

お手持ちのスマートフォンや携帯電話などのBluetooth機器や使用するアプリによっては、各操作に対して異なる作動が割り当てられていたり、特定の操作が作動しない場合があります。

音楽再生

【音楽再生一時停止】

音楽再生時にタッチセンサーを1回押すと音楽が一時停止、再度1回押すと音楽が再生されます。

【前の曲へ戻る】

音楽再生時に左耳のタッチセンサーを3回押すと、前の曲へ戻ります。

【次の曲へ送る】

音楽再生時に右耳のタッチセンサーを3回押すと、次の曲へ送ります。

※曲戻し/曲の頭出しなどの操作はできません。Bluetooth機器本体で操作してください。

通話方法

【電話を受ける】

イヤホンから着信音が聞こえたら、タッチセンサーを1回押します。

【通話を終了する】

通話状態でタッチセンサーを1回押します。

【電話を拒否する】

イヤホンから着信音が聞こえたら、タッチセンサーを2秒長押しします。

【最新番号へダイヤルする】

非通話状態でタッチセンサーを3秒長押しすると、最新番号へダイヤルします。

音量調節

【音量を上げる】

右耳のタッチセンサーを2回押します。

【音量を下げる】

左耳のタッチセンサーを2回押します。

製品仕様

技術基準適合証明番号  210-125318 ※製品改良のため、予告なく変更する場合があります。

電 源	DC5V	適 合 規 格	Bluetooth Ver.5.0
対応プロファイル	HFP/HSP/AVRCP/A2DP	対 応 コー デック	SBC
通 信 距 離	最大約10m(Class 2)	充 電 時 間	約1時間
連続音楽再生時間	約3~4時間	連 続 通 話 時 間	約3~4時間
待 機 時 間	約100時間	動作環境温度/湿度	5~45℃ / 20~80%
内蔵電池/容量	リチウムポリマー電池 / ケース: 350mAh、イヤホン: 40mAh		
サ イ ズ	ケース: 約44×21×56(mm)、イヤホン: 約42(mm)		
重 量	ケース: 約24g、イヤホン: 約3g×2		
付 属 品	充電用ケーブル、取扱説明書(本書)		

製造日

イヤホンのバッテリー残量と接続について

このイヤホンはBluetooth機器と接続する際、左右どちらか片方が親機、もう片方が子機に自動で設定されます。製品の使用上、親機側イヤホンは充電の減りが子機に比べて早く、左右でバッテリーの残量に差異が生じてしまうため、片方のイヤホンにバッテリー残量がある状態でも、Bluetooth接続が切れてしまうことがあります。これは親機の充電切れによるもので、不具合ではありません。

よくある質問

Bluetoothの接続ができない

- イヤホンの電源はONになっている(赤/青交互のランプが点滅している)。
- ペアリングのBluetooth機器の機能がONになっている。
- イヤホンとペアリングのBluetooth機器の充電が十分にある。
- イヤホンとペアリングのBluetooth機器が10m以内にあり、その間に壁や他の電子機器など、接続の障害になるものがない。

ステレオサウンドの再生について

- ステレオサウンドにならない場合は、Bluetooth機器のオーディオ設定がモノラルになっている場合はステレオに変更してください。設定の変更方法などは、各接続機器の取扱説明書や問い合わせをご確認ください。

片方の耳からしか聞こえない

- 左右のイヤホンの接続が正常におこなわれていない可能性があります。ペアリングのBluetooth機器の設定画面を開き、現在登録されている「i12」のデバイス情報をすべて削除したあと、Bluetooth機能をOFFにし、もう一度【両耳で使用する場合】をよく読んで再度ペアリングを行ってください。

ノイズや音の途切れについて

- スマートフォンや携帯電話をポケットに入れた状態で通話をする、ノイズが入ったり音が途切れることがあります。これは無線LANや町中の電波干渉などによりおこります。また、スマートフォンや携帯電話を入れているポケットとは反対側の耳側に親機がある場合にも起こる場合があります。Bluetoothが採用している2.4GHzの周波数帯域の電波は、水分に吸収されやすいため、人体など水分を含むものが間に入ると届く電波が弱くなり通話品質が劣化するためです。

動画視聴時について

- 製品の特性上、再生される動画の画面と若干遅れて音声が入る場合があります。

保証内容

保証規定 ■本製品の保証期間は、ご購入日より2ヶ月です。■保証期間内に「取扱説明書」に従った正常な方法で万一故障した場合は、保証規定に従い、無償修理または製品交換をさせていただきます。■本製品の保証は、日本国内においてのみ有効です。■本製品の故障、破損に起因する二次的な損害(メモリーデータの破損、接続機器の破損など)に関して、当社は一切その責任を負いません。■保証期間内でも次のような場合は、保証対象外となります。(1)シール(購入日、購入店が確認できるもの)および商品をご提示いただけない場合。(2)本製品の分解、改造があった場合。(3)落下、衝撃、水かかりなどお取り扱いが不適切なため生じた故障、破損の場合。(4)火災、地震、落雷、その他天災などにより生じた故障、破損の場合。(5)故障した製品を弊社で確認できない場合。(6)他の機器との接続が原因で生じた故障、破損の場合。(7)その他弊社の判断において、製品による故障と認められない場合。

お問い合わせは
こちらまで



輸入販売元

株式会社

エル・エル・ピー

〒662-0075 兵庫県西宮市南越木岩町10番7号


Tel.0798-72-7480 http://www.lip.co.jp/

保証期間 ご購入日より2ヶ月

MADE IN CHINA

イヤホンの正しい持ち方

本製品はボタンレスです。全ての操作はタッチセンサー部で行います。誤ってタッチセンサーに触れますと一時停止やダイヤル発信いたしますのでご注意ください。



対象機種: i12-TWS

内蔵電池に関するお願い

長期間使用しなかった場合、電池残量が低下し性能劣化により使用不能になる可能性があります。初回使用時、また長期間使用しない場合の月1回の満充電は必ず行ってください。



お問い合わせは
こちらまで



輸入販売元
株式会社 **エル・エル・ピー**
〒662-0075 兵庫県西宮市南越木岩町10番7号
Tel.0798-72-7480 <http://www.llp.co.jp/>